

اليوم والتاريخ: الإثنين، الموافق 31 أكتوبر 2022

الإشارة: NOOR/COMP/ 140 / 2022

السادة الأفاضل / شركة بورصة الكويت للأوراق المالية المحترمين.

تحية طيبة وبعد ،،،


الموضوع: النتائج المالية عن الفترة المالية المنتهية في 30 سبتمبر 2022

بالإشارة إلى الموضوع أعلاه، وإلى المادة رقم 1-1-4 من الكتاب العاشر الإفصاح والشفافية من اللائحة التنفيذية لقانون هيئة أسواق المال رقم 7 لسنة 2010 وتعديلاته، نرفق لكم نموذج الإفصاح عن المعلومة الجوهرية لشركة نور للاستثمار المالي، بشأن النتائج المالية عن الفترة المالية المنتهية في 30 سبتمبر 2022.

وتفضلوا بقبول فائق الاحترام ،،،



د. فهد سليمان الخالد  
رئيس مجلس الإدارة



شركة نور للاستثمار المالي ش.م.ك. ع  
رأس المال المصرح به والمصدر والمدفوع: 51,645,345.100 د.ك. رقم السجل التجاري: 71652  
Authorized, Issued and Paid Up Share Capital: KD 51,645,345.100 Com.Reg.No: 71652

مبنى نور، تقاطع شارع الجهراء وطريق المطار، الشويخ، ص.ب: 3311 الصفاة 13034 الكويت، تلفون: 181 80 80 (+965) فاكس 24929561/2 (+965)  
Noor Building, Intersection of Al Jahra Street & Airport Road, Shuwaikh, P.O. Box: 3311, Safat 13034 Kuwait, Telephone: (+965) 181 8080, Fax: (+965) 24929561/2


www.noorinvestment.com

Handwritten notes and signatures in blue ink, including the letters 'MR' and 'MR'.

نموذج الإفصاح عن المعلومات الجوهرية

اليوم والتاريخ	الإثنين، الموافق 31 أكتوبر 2022
إسم الشركة المدرجة	شركة نور للإستثمار المالي ش.م.ك. عامة
أثر المعلومة الجوهرية على المركز المالي	لا يوجد أثر على المركز المالي للشركة.
	يرجى التكرم بالعلم بأن مجلس إدارة شركة نور للإستثمار المالي قد اجتمع يوم الإثنين، الموافق 31 أكتوبر 2022، الساعة 1:30 ظهراً، واعتمد البيانات المالية المرحلية عن الفترة المنتهية في 30 سبتمبر 2022. ونرفق لكم نسخة من نموذج نتائج البيانات المالية عن الفترة المذكورة.

  
د. فهد سليمان السالم  
رئيس مجلس الإدارة



Financial Results Form  
Kuwaiti Company (KWD)

Company Name	اسم الشركة
Noor Financial Investment Company KPSC	شركة نور للاستثمار المالي ش.م.ك.ع

Select from the list	2022-09-30	اخترمن القائمة
----------------------	------------	----------------

Board of Directors Meeting Date	2022-10-31	تاريخ اجتماع مجلس الإدارة
---------------------------------	------------	---------------------------

Required Documents	المستندات الواجب إرفاقها بالنموذج
Approved financial statements. Approved auditor's report This form shall not be deemed to be complete unless the documents mentioned above are provided	نسخة من البيانات المالية المعتمدة نسخة من تقرير مراقب الحسابات المعتمد لا يعتبر هذا النموذج مكتملاً ما لم يتم وإرفاق هذه المستندات

التغيير (%)	فترة التسعة أشهر المقارنة	فترة التسعة أشهر الحالية	البيان
Change (%)	Nine Month Comparative Period	Nine Month Current Period	Statement
	2021-09-30	2022-09-30	
%5.84	13,535,907	14,326,035	صافي الربح الخاص بمساهمي الشركة الأم Net Profit represents the amount attributable to the owners of the parent Company
%2.70	27.39	28.13	ربحية السهم الأساسية والمخفضة Basic & Diluted Earnings per Share
%(7.30)	27,923,768	25,885,909	الموجودات المتداولة Current Assets
%(4.62)	115,349,960	110,023,070	إجمالي الموجودات Total Assets
%11.89	8,488,467	9,497,351	المطلوبات المتداولة Current Liabilities
%(9.10)	29,289,491	26,625,391	إجمالي المطلوبات Total Liabilities
%(3.13)	83,741,439	81,117,844	إجمالي حقوق الملكية الخاصة بمساهمي الشركة الأم Total Equity attributable to the owners of the Parent Company
%8.69	25,880,998	28,130,688	إجمالي الإيرادات التشغيلية Total Operating Revenue
%5.11	14,062,703	14,780,897	صافي الربح التشغيلية Net Operating Profit
N/A	Nil	Nil	الخسائر المتراكمة / رأس المال المدفوع Accumulated Loss / Paid-Up Share Capital

التغيير (%)	الربع الثالث المقارن	الربع الثالث الحالي	البيان
Change (%)	Third quarter Comparative Period	Third quarter Current Period	Statement
	2021-09-30	2022-09-30	
%(0.76)	4,717,426	4,681,658	صافي الربح الخاص بمساهمي الشركة الأم Net Profit represents the amount attributable to the owners of the parent Company
%(3.57)	9.53	9.19	ربحية السهم الأساسية والمخفضة Basic & Diluted Earnings per Share
%(2.70)	9,156,452	8,909,214	إجمالي الإيرادات التشغيلية Total Operating Revenue
%1.39	4,826,823	4,893,723	صافي الربح التشغيلية Net Operating Profit

• Not Applicable for first Quarter

• لا ينطبق على الربع الأول

Increase/Decrease in Net Profit (Loss) is due to	سبب ارتفاع/انخفاض صافي الربح (الخسارة)
Increase in net profit for the nine months period ended 30 September 2022 as compared to the nine months period ended 30 September 2021 was mainly due to higher net income from contracts with customers and increase in share of profit from investment in associates.	تعود الزيادة في صافي الربح لفترة التسعة أشهر المنتهية في 30 سبتمبر 2022 مقارنة بفترة التسعة أشهر المنتهية في 30 سبتمبر 2021، بشكل رئيسي إلى ارتفاع صافي الإيرادات من عقود مع العملاء وارتفاع حصة الأرباح من الاستثمار في الشركات الزميلة.

Total Revenue realized from dealing with related parties (value, KWD)	15,747	بلغ إجمالي الإيرادات من التعاملات مع الأطراف ذات الصلة (المبلغ د.ك.)
Total Expenditures incurred from dealing with related parties (value, KWD)	Nil	بلغ إجمالي المصروفات من التعاملات مع الأطراف ذات الصلة (المبلغ د.ك.)

Auditor Opinion		رأي مراقب الحسابات	
1.	Unqualified Opinion	<input checked="" type="checkbox"/>	1. رأي غير متحفظ
2.	Qualified Opinion	<input type="checkbox"/>	2. رأي متحفظ
3.	Disclaimer of Opinion	<input type="checkbox"/>	3. عدم إبداء الرأي
4.	Adverse Opinion	<input type="checkbox"/>	4. رأي معاكس

In the event of selecting item No. 2, 3 or 4, the following table must be filled out, and this form is not considered complete unless it is filled.

بحال اختيار بند رقم 2 أو 3 أو 4 يجب تعبئة الجدول التالي، ولا يعتبر هذا النموذج مكتملاً ما لم يتم تعبئته

N/A	نص رأي مراقب الحسابات كما ورد في التقرير
N/A	شرح تفصيلي بالحالة التي استدعت مراقب الحسابات لإبداء الرأي
N/A	الخطوات التي ستقوم بها الشركة لمعالجة ما ورد في رأي مراقب الحسابات
N/A	الجدول الزمني لتنفيذ الخطوات لمعالجة ما ورد في رأي مراقب الحسابات

Corporate Actions		استحقاقات الأسهم (الإجراءات المؤسسية)	
النسبة	القيمة		
N/A	Nil	توزيعات نقدية	Cash Dividends
N/A	Nil	توزيعات أسهم منحة	Bonus Share
N/A	Nil	توزيعات أخرى	Other Dividend
N/A	Nil	عدم توزيع أرباح	No Dividends
N/A	N/A	علاوة الإصدار	زيادة رأس المال
		Issue Premium	Capital Increase
N/A	Nil		تخفيض رأس المال
			Capital Decrease

ختم الشركة Company Seal	التوقيع Signature	المسمى الوظيفي Title	الاسم Name
		رئيس مجلس الإدارة	د. فهد سليمان الخالد

MR2



## تقرير مراجعة المعلومات المالية المرحلية المكثفة المراجعة

إلى السادة أعضاء مجلس إدارة  
شركة نور للاستثمار المالي - ش.م.ك.ع  
الكويت

### مقدمة

قمنا بمراجعة بيان المركز المالي المرحلي المكثف المجمع المرفق لشركة نور للاستثمار المالي - ش.م.ك.ع ("الشركة الأم") والشركات التابعة لها (يشار إليها مجتمعة باسم "المجموعة") كما في 30 سبتمبر 2022 والبيانات المرحلية المكثفة المراجعة المتعلقة به للأرباح أو الخسائر والأرباح أو الخسائر والدخل الشامل الآخر لفترتي الثلاثة والتسعة أشهر المنتهيتين في ذلك التاريخ، وبيانات التغيرات في حقوق الملكية والتدفقات النقدية لفترة التسعة أشهر المنتهية في ذلك التاريخ.

إن الإدارة هي الجهة المسؤولة عن إعداد وعرض هذه المعلومات المالية المرحلية المكثفة المراجعة وفقاً لاساس العرض المبين في إيضاح (2). إن مسؤوليتنا هي أن نعبر عن استنتاجنا حول تلك المعلومات المالية المرحلية المكثفة المراجعة استناداً إلى مراجعتنا.

### نطاق المراجعة

لقد قمنا بمراجعتنا وفقاً للمعيار الدولي المطبق على مهام المراجعة 2410 "مراجعة المعلومات المالية المرحلية من قبل مراقب الحسابات المستقل المنشأة". تتضمن مراجعة المعلومات المالية المرحلية، بصفة رئيسية، توجيه الاستفسارات إلى الموظفين المسؤولين عن الأمور المالية والمحاسبية وتطبيق إجراءات المراجعة التحليلية وإجراءات المراجعة الأخرى. إن نطاق المراجعة يقل بشكل جوهري عن التدقيق وفقاً للمعايير الدولية للتدقيق، وبالتالي لا يمكننا من الحصول على تأكيدات حول كافة الأمور الجوهرية والتي يمكن تحديدها من خلال التدقيق. لذلك فإننا لا نبدي رأياً يتعلق بالتدقيق.


### الاستنتاج

بناء على مراجعتنا، فإنه لم يرد لعلمنا ما يجعلنا نعتقد بأن المعلومات المالية المرحلية المكثفة المراجعة لم يتم إعدادها، من كافة النواحي المادية، وفقاً لاسس العرض الواردة في إيضاح (2).

### تقرير حول مراجعة المتطلبات القانونية والتشريعات الأخرى

استناداً إلى مراجعتنا، فإن المعلومات المالية المرحلية المكثفة المراجعة متفقة مع دفاتر الشركة الأم. وأنه حسبما وصل إليه علمنا واعتقادنا، لم يرد إلى علمنا وجود أية مخالفات لقانون الشركات رقم 1 لسنة 2016 ولائحته التنفيذية أو لعقد التأسيس والنظام الأساسي للشركة الأم والتعديلات اللاحقة لهم خلال فترة التسعة أشهر المنتهية في 30 سبتمبر 2022 على وجه قد يكون له تأثيراً مادياً على نشاط الشركة الأم أو مركزها المالي.

كذلك، ومن خلال مراجعتنا، لم يرد إلى علمنا أية مخالفات خلال فترة التسعة أشهر المنتهية في 30 سبتمبر 2022 لأحكام القانون رقم 32 لسنة 1968 وتعديلاته بشأن النقد وبنك الكويت المركزي وتنظيم المهنة المصرفية واللوائح المتعلقة به، أو لأحكام القانون رقم 7 لسنة 2010 بشأن هيئة أسواق المال ولائحتها التنفيذية على وجه قد يكون له تأثيراً مادياً على نشاط الشركة الأم أو مركزها المالي.



عبداللطيف محمد العبيان (CPA)

(مراقب مرخص رقم 94 فئة أ)

جرانت ثورنتون - القطامي والعيان وشركاهم

الكويت

31 أكتوبر 2022

## بيان الأرباح أو الخسائر المرحلي المكثف المجمع

التسعة أشهر المنتهية في		الثلاثة أشهر المنتهية في		إيضاح	
30 سبتمبر 2021 (غير مدققة) د.ك	30 سبتمبر 2022 (غير مدققة) د.ك	30 سبتمبر 2021 (غير مدققة) د.ك	30 سبتمبر 2022 (غير مدققة) د.ك		
					الإيرادات
9,652,980	11,353,063	3,727,435	3,328,226	10	إيرادات من عقود مع عملاء الحصة من نتائج شركة زميلة الربح من بيع استثمارات بالقيمة العادلة من خلال الأرباح أو الخسائر
12,792,200	15,112,204	4,394,001	5,491,420		التغير في القيمة العادلة لاستثمارات بالقيمة العادلة من خلال الأرباح أو الخسائر
103,100	63,907	35,355	34,226		إيرادات توزيعات أرباح إيرادات التأجير
1,624,856	262,757	457,415	(113,382)		خسارة من بيع عقارات استثمارية
441,836	675,079	51,445	24,760		فائدة وإيرادات أخرى
544,591	607,114	194,931	209,593		(خسارة)/ربح ترجمة العملات الأجنبية
(18,000)	-	-	-		
741,048	113,343	283,097	29,389		
(1,613)	(56,779)	12,773	(95,018)		
25,880,998	28,130,688	9,156,452	8,909,214		تكاليف العقود مع عملاء
(7,613,285)	(8,887,070)	(2,811,260)	(2,415,554)		مصاريف عمومية وإدارية وأخرى
(3,493,679)	(3,705,007)	(1,295,916)	(1,359,078)		تكاليف تمويل
(711,331)	(693,614)	(222,453)	(219,559)		انخفاض قيمة الذمم المدينة
-	(64,100)	-	(21,300)		ربح الفترة قبل مخصصات الزكاة وضريبة دعم العمالة الوطنية
14,062,703	14,780,897	4,826,823	4,893,723		مخصصات الزكاة وضريبة دعم العمالة الوطنية
(163,045)	(365,857)	(66,027)	(201,929)		ربح الفترة
13,899,658	14,415,040	4,760,796	4,691,794		
					الخاصة بـ:
13,535,907	14,326,035	4,717,426	4,681,658		مالكي الشركة الأم
363,751	89,005	43,370	10,136		الحصص غير المسيطرة
13,899,658	14,415,040	4,760,796	4,691,794		ربح الفترة
					ربحية السهم الأساسية والمخففة العائدة إلى مالكي الشركة الأم (فلس)
27.39	28.13	9.53	9.19	5	

إن الإيضاحات المبينة في الصفحات من 8 إلى 20 تشكل جزءاً لا يتجزأ من هذه المعلومات المالية المرحلية المكثفة المجمعة.



## بيان الأرباح أو الخسائر والدخل الشامل الآخر المرحلي المكثف المجمع

التسعة أشهر المنتهية في		الثلاثة أشهر المنتهية في		
30 سبتمبر 2021 (غير مدققة) د.ك	30 سبتمبر 2022 (غير مدققة) د.ك	30 سبتمبر 2021 (غير مدققة) د.ك	30 سبتمبر 2022 (غير مدققة) د.ك	
13,899,658	14,415,040	4,760,796	4,691,794	ربح الفترة
<b>دخل شامل آخر:</b>				
بنود سيعاد تصنيفها لاحقاً إلى بيان الأرباح أو الخسائر المجمع:				
(3,728,368)	(13,047,489)	(3,858,869)	(5,840,574)	فروقات عملة ناتجة عن تحويل أنشطة أجنبية
(110,770)	(2,149,231)	(438,761)	710,508	حصة في الدخل / (الخسارة) الشاملة الأخرى لشركة زميلة
بنود لن يتم إعادة تصنيفها لاحقاً إلى بيان الأرباح أو الخسائر المرحلي المكثف المجمع:				
4,918,900	(881,953)	(360,094)	(742,239)	صافي التغير في القيمة العادلة لاستثمارات بالقيمة العادلة من خلال الدخل الشامل الآخر
1,079,762	(16,078,673)	(4,657,724)	(5,872,305)	إجمالي (خسارة) / الدخل الشامل الآخر للفترة
14,979,420	(1,663,633)	103,072	(1,180,511)	إجمالي (خسارة) / دخل شامل للفترة
<b>إجمالي (الخسارة) / الدخل الشامل الخاص بـ:</b>				
13,259,287	(1,752,638)	59,702	(1,190,647)	مالكي الشركة الأم
1,720,133	89,005	43,370	10,136	الحصص غير المسيطرة
14,979,420	(1,663,633)	103,072	(1,180,511)	إجمالي (خسارة) / دخل شامل للفترة

إن الإيضاحات المبينة في الصفحات من 8 إلى 20 تشكل جزءاً لا يتجزأ من هذه المعلومات المالية المرحلية المكثفة المجمعة.

## بيان المركز المالي المرحلي المكثف المجمع

30 سبتمبر 2021 (غير مدققة) د.ك	31 ديسمبر 2021 (مدققة) د.ك	30 سبتمبر 2022 (غير مدققة) د.ك	إيضاح	
				<b>الأصول</b>
11,949,858	14,894,288	9,642,508	6	النقد والنقد المعادل
8,791,987	8,279,661	8,244,125	7	استثمارات بالقيمة العادلة من خلال الأرباح أو الخسائر
5,583,643	4,483,044	7,135,519	8	ذمم مدينة وأصول أخرى
594,242	610,148	863,757		البضائع
14,480,050	15,601,534	14,083,802	9	استثمارات بالقيمة العادلة من خلال الدخل الشامل الآخر
56,882,295	56,996,965	53,290,318	10	استثمار في شركة زميلة
12,399,914	12,541,667	12,385,956	11	عقارات استثمارية
1,519,587	1,472,172	1,375,513		ممتلكات ومعدات
1,119,106	1,078,278	972,294		أصول حق الاستخدام
2,029,278	2,029,278	2,029,278		الشهرة
<b>115,349,960</b>	<b>117,987,035</b>	<b>110,023,070</b>		<b>مجموع الأصول</b>
				<b>الخصوم وحقوق الملكية</b>
				<b>الخصوم</b>
851,452	556,958	224,027	6	مستحق إلى البنوك
7,279,677	8,606,084	8,928,195		ذمم دائنة وخصوم أخرى
1,298,716	1,360,134	1,140,303		التزامات عقود الإيجار
18,421,875	18,421,875	15,000,000	12	القروض
1,437,771	1,436,868	1,332,866		مخصص مكافأة نهاية خدمة الموظفين
<b>29,289,491</b>	<b>30,381,919</b>	<b>26,625,391</b>		<b>مجموع الخصوم</b>
				<b>حقوق الملكية</b>
41,316,276	41,316,276	51,645,345	13	رأس المال
3,410,573	3,410,573	3,410,573		علاوة إصدار أسهم
(1,197,666)	(1,197,666)	(1,197,666)	14	أسهم خزينة
13,362,712	16,904,868	16,904,868		الاحتياطيات الإلزامية والاختيارية
(31,072,212)	(33,388,125)	(49,964,694)	15	بنود أخرى لحقوق الملكية
57,921,756	58,235,729	60,319,418		أرباح مرحلة
83,741,439	85,281,655	81,117,844		حقوق الملكية الخاصة بملكي الشركة الأم
2,319,030	2,323,461	2,279,835		الحصص غير المسيطرة
<b>86,060,469</b>	<b>87,605,116</b>	<b>83,397,679</b>		<b>مجموع حقوق الملكية</b>
<b>115,349,960</b>	<b>117,987,035</b>	<b>110,023,070</b>		<b>مجموع الخصوم وحقوق الملكية</b>

عبد الغني محمد صالح بهبهاني  
نائب رئيس مجلس الإدارة

فهد سليمان الحال  
رئيس مجلس الإدارة

إن الإيضاحات المبينة في الصفحات من 8 إلى 20 تشكل جزءاً لا يتجزأ من هذه المعلومات المالية المرحلية المكثفة المجمعة.

## Report on review of interim condensed consolidated financial information

To the board of directors of  
Noor Financial Investment Company – KPSC  
Kuwait

### *Introduction*

We have reviewed the accompanying interim condensed consolidated statement of financial position of Noor Financial Investment Company KPSC (the “Parent Company”) and its subsidiaries (together “the Group”) as of 30 September 2022 and the related interim condensed consolidated statements of profit or loss and profit or loss and other comprehensive income for the three-month and nine-month periods then ended, and the interim condensed consolidated statements of changes in equity and cash flows for the nine-month period then ended.

Management is responsible for the preparation and presentation of this interim condensed consolidated financial information in accordance with the basis of presentation set out in Note 2. Our responsibility is to express a conclusion on this interim condensed consolidated financial information based on our review.

### *Scope of Review*

We conducted our review in accordance with International Standard on Review Engagements 2410, “Review of Interim Financial Information Performed by the Independent Auditor of the Entity.” A review of interim financial information consists of making inquiries, primarily of persons responsible for financial and accounting matters, and applying analytical and other review procedures. A review is substantially less in scope than an audit conducted in accordance with International Standards on Auditing and consequently does not enable us to obtain assurance that we would become aware of all significant matters that might be identified in an audit. Accordingly, we do not express an audit opinion.

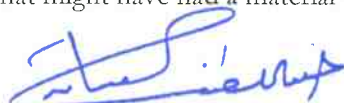
### *Conclusion*

Based on our review, nothing has come to our attention that causes us to believe that the accompanying interim condensed consolidated financial information is not prepared, in all material respects, in accordance with the basis of presentation set out in Note 2.

### **Report on review of other legal and regulatory requirements**

Based on our review, the interim condensed consolidated financial information is in agreement with the books of the Parent Company. We further report that, to the best of our knowledge and belief, no violation of the Companies Law No. 1 of 2016 and its Executive Regulations, or of the Parent Company’s Memorandum of Incorporation and Articles of Association, as amended, have occurred during the nine-month period ended 30 September 2022 that might have had a material effect on the business or financial position of the Parent Company.

We further report that, to the best of our knowledge and believe, no violations of the provisions of Law No. 32 of 1968, as amended, concerning currency, the Central Bank of Kuwait and the organisation of banking business, and its related regulations, or of the provisions of law No. 7 of 2010 regarding the Capital Markets Authority and its relevant regulations have occurred during the nine-month period ended 30 September 2022 that might have had a material effect on the business or financial position of the Parent Company.



Abdullatif M. Al-Aiban (CPA)  
(Licence No. 94-A)  
of Grant Thornton – Al-Qatami, Al-Aiban & Partners

Kuwait  
31 October 2022

## Interim condensed consolidated statement of profit or loss

	Notes	Three months ended		Nine months ended	
		30 Sept. 2022 (Unaudited) KD	30 Sept. 2021 (Unaudited) KD	30 Sept. 2022 (Unaudited) KD	30 Sept. 2021 (Unaudited) KD
<b>Income</b>					
Revenue from contracts with customers		3,328,226	3,727,435	11,353,063	9,652,980
Share of results of associate	10	5,491,420	4,394,001	15,112,204	12,792,200
Gain on sale of investments at FTVTPL		34,226	35,355	63,907	103,100
Change in fair value of investments at FTVTPL		(113,382)	457,415	262,757	1,624,856
Dividend income		24,760	51,445	675,079	441,836
Rental Income		209,593	194,931	607,114	544,591
Loss on sale of investment properties		-	-	-	(18,000)
Interest and other income		29,389	283,097	113,343	741,048
Foreign exchange (loss) / gain		(95,018)	12,773	(56,779)	(1,613)
		<b>8,909,214</b>	<b>9,156,452</b>	<b>28,130,688</b>	<b>25,880,998</b>
Cost of contracts with customers		(2,415,554)	(2,811,260)	(8,887,070)	(7,613,285)
General, administrative and other expenses		(1,359,078)	(1,295,916)	(3,705,007)	(3,493,679)
Finance costs		(219,559)	(222,453)	(693,614)	(711,331)
Impairment of receivables		(21,300)	-	(64,100)	-
		<b>4,893,723</b>	<b>4,826,823</b>	<b>14,780,897</b>	<b>14,062,703</b>
<b>Profit for the period before provisions for Zakat and National Labour Support Tax (NLST)</b>		<b>4,893,723</b>	<b>4,826,823</b>	<b>14,780,897</b>	<b>14,062,703</b>
Provisions for Zakat and NLST		(201,929)	(66,027)	(365,857)	(163,045)
<b>Profit for the period</b>		<b>4,691,794</b>	<b>4,760,796</b>	<b>14,415,040</b>	<b>13,899,658</b>
<b>Attributable to:</b>					
Owners of the Parent Company		4,681,658	4,717,426	14,326,035	13,535,907
Non-controlling interests		10,136	43,370	89,005	363,751
<b>Profit for the period</b>		<b>4,691,794</b>	<b>4,760,796</b>	<b>14,415,040</b>	<b>13,899,658</b>
<b>Basic and diluted earnings per share attributable to the owners of the Parent Company (Fils)</b>	5	<b>9.19</b>	<b>9.53</b>	<b>28.13</b>	<b>27.39</b>

The notes set out on pages 8 to 22 form an integral part of this interim condensed consolidated financial information.

## Interim condensed consolidated statement of profit or loss and other comprehensive income

	Three months ended		Nine months ended	
	30 Sept. 2022 (Unaudited) KD	30 Sept. 2021 (Unaudited) KD	30 Sept. 2022 (Unaudited) KD	30 Sept. 2021 (Unaudited) KD
Profit for the period	4,691,794	4,760,796	14,415,040	13,899,658
<b>Other comprehensive income:</b>				
<i>Items that will be reclassified subsequently to consolidated statement of profit or loss:</i>				
Exchange differences arising on translation of foreign operations	(5,840,574)	(3,858,869)	(13,047,489)	(3,728,368)
Share of other comprehensive income / (loss) of associate	710,508	(438,761)	(2,149,231)	(110,770)
<i>Items that will not be reclassified subsequently to interim condensed consolidated statement of profit or loss:</i>				
Net change in fair value of investments at FVTOCI	(742,239)	(360,094)	(881,953)	4,918,900
<b>Total other comprehensive (loss)/income for the period</b>	<b>(5,872,305)</b>	<b>(4,657,724)</b>	<b>(16,078,673)</b>	<b>1,079,762</b>
<b>Total comprehensive (loss)/income for the period</b>	<b>(1,180,511)</b>	<b>103,072</b>	<b>(1,663,633)</b>	<b>14,979,420</b>
<b>Total comprehensive (loss)/income attributable to:</b>				
Owners of the Parent Company	(1,190,647)	59,702	(1,752,638)	13,259,287
Non-controlling interests	10,136	43,370	89,005	1,720,133
<b>Total comprehensive (loss)/income for the period</b>	<b>(1,180,511)</b>	<b>103,072</b>	<b>(1,663,633)</b>	<b>14,979,420</b>

The notes set out on pages 8 to 22 form an integral part of this interim condensed consolidated financial information.

## Interim condensed consolidated statement of financial position

	Notes	30 Sept. 2022 (Unaudited) KD	31 Dec. 2021 (Audited) KD	30 Sept. 2021 (Unaudited) KD
<b>Assets</b>				
Cash and cash equivalents	6	9,642,508	14,894,288	11,949,858
Investments at fair value through profit or loss	7	8,244,125	8,279,661	8,791,987
Accounts receivable and other assets	8	7,135,519	4,483,044	5,583,643
Inventories		863,757	610,148	594,242
Investments at fair value through other comprehensive income	9	14,083,802	15,601,534	14,480,050
Investment in associate	10	53,290,318	56,996,965	56,882,295
Investment properties	11	12,385,956	12,541,667	12,399,914
Property and equipment		1,375,513	1,472,172	1,519,587
Right of use assets		972,294	1,078,278	1,119,106
Goodwill		2,029,278	2,029,278	2,029,278
<b>Total assets</b>		<b>110,023,070</b>	<b>117,987,035</b>	<b>115,349,960</b>
<b>Liabilities and equity</b>				
<b>Liabilities</b>				
Due to banks	6	224,027	556,958	851,452
Accounts payable and other liabilities		8,928,195	8,606,084	7,279,677
Lease liabilities		1,140,303	1,360,134	1,298,716
Borrowings	12	15,000,000	18,421,875	18,421,875
Provision for employees' end of service benefits		1,332,866	1,436,868	1,437,771
<b>Total liabilities</b>		<b>26,625,391</b>	<b>30,381,919</b>	<b>29,289,491</b>
<b>Equity</b>				
Share capital	13	51,645,345	41,316,276	41,316,276
Share premium		3,410,573	3,410,573	3,410,573
Treasury shares	14	(1,197,666)	(1,197,666)	(1,197,666)
Statutory and voluntary reserves		16,904,868	16,904,868	13,362,712
Other components of equity	15	(49,964,694)	(33,388,125)	(31,072,212)
Retained earnings		60,319,418	58,235,729	57,921,756
<b>Equity attributable to the owners of the Parent Company</b>		<b>81,117,844</b>	<b>85,281,655</b>	<b>83,741,439</b>
Non-controlling interests		2,279,835	2,323,461	2,319,030
<b>Total equity</b>		<b>83,397,679</b>	<b>87,605,116</b>	<b>86,060,469</b>
<b>Total liabilities and equity</b>		<b>110,023,070</b>	<b>117,987,035</b>	<b>115,349,960</b>

Fahad Sulaiman Al-Khaled  
Chairman

Abdulghani M.S. Behbehani  
Vice Chairman

The notes set out on pages 8 to 22 form an integral part of this interim condensed consolidated financial information.

الإشارة : ٥٢٩ /105/2 Ref.:

التاريخ : 16 ربيع الأول 1444  
الموافق : 12 أكتوبر 2022

السيد مدير عام شركة نور للاستثمار المالي المحترم

تحية طيبة وبعد ،

بالإشارة إلى القانون رقم (7) لسنة 2010 بشأن إنشاء هيئة أسواق المال وتنظيم نشاط الأوراق المالية وما يقضي به من انتقال المهام الرقابية على شركات الاستثمار التي تتضمن أغراضها مزاوله أنشطة الأوراق المالية إلى جانب نشاط التمويل إلى الهيئة اعتباراً من 2011/9/13، وذلك بخلاف الرقابة على أعمال التمويل التي تزاولها تلك الشركات التي يختص بها بنك الكويت المركزي بموجب القرار الوزاري رقم (38) لسنة 2011 في شأن تنظيم رقابة بنك الكويت المركزي على شركات التمويل، وإلى ما تم الاتفاق عليه بين بنك الكويت المركزي وهيئة أسواق المال حول آلية إصدار الموافقة على بيانات محفظة التمويل لشركات الاستثمار، وإلى كتاب هيئة أسواق المال المؤرخ 2017/7/31 بشأن الإفصاح عن البيانات المالية .

نود الإفادة بأن دراسة البيانات الدورية المطلوبة لمتابعة عمليات التمويل لشركتكم كما في 2022/9/30 والواردة إلينا رفق كتابكم المؤرخ 2022/10/6 قد أسفرت عن عدم وجود ملاحظات أو مخالفات لها تأثير على الوضع المالي للشركة. هذا ويبلغ إجمالي محفظة عمليات التمويل المقدمة من شركتكم نحو 20 ألف دينار، ويقابلها مخصصات عامة نحو 0.20 ألف دينار.

وتفضلوا بقبول فائق الاحترام.

عبد الحميد داود العوض



مدير إدارة الرقابة الميدانية

٥٢٢٠ - نسخة إلى السيد رئيس قطاع الإشراف - هيئة أسواق المال.